

DOAÇÕES

RECEBIDAS EM 2009/2010

Copel – Usuários	R\$	4.330,40
Nissei	R\$	22.500,00
Diversas	R\$	2.699,91
Via Setores	R\$	28.641,81

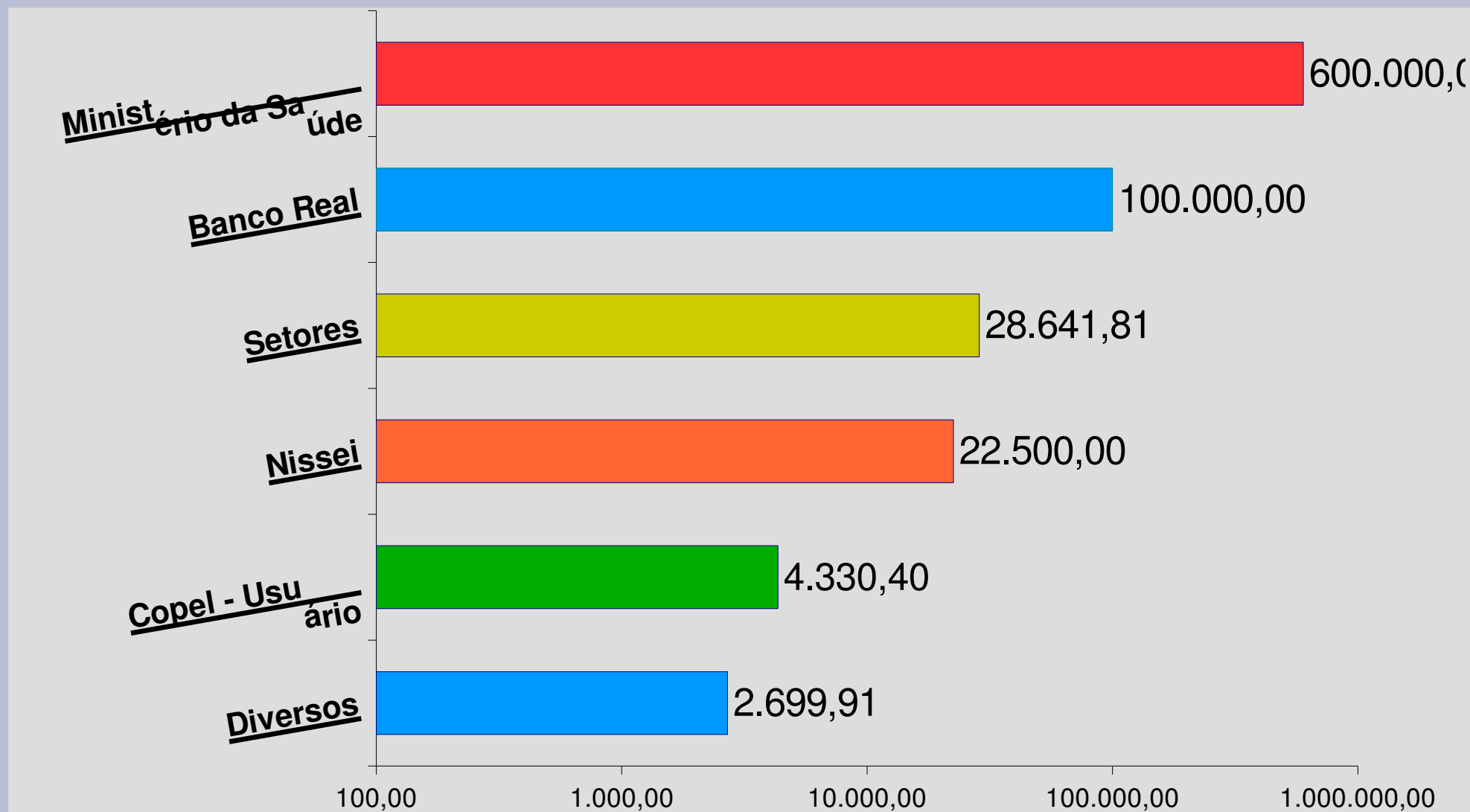
CONVÊNIO/DOAÇÕES CELEBRADOS NO PERÍODO 2009/2010

- **Conv. Ministério da Saúde R\$ 600.000,00**
- **Doação Banco Real R\$ 100.000,00**

PASTORAL DA PESSOA IDOSA

Fontes de Recursos entre 01/10/09 a 30/09/10

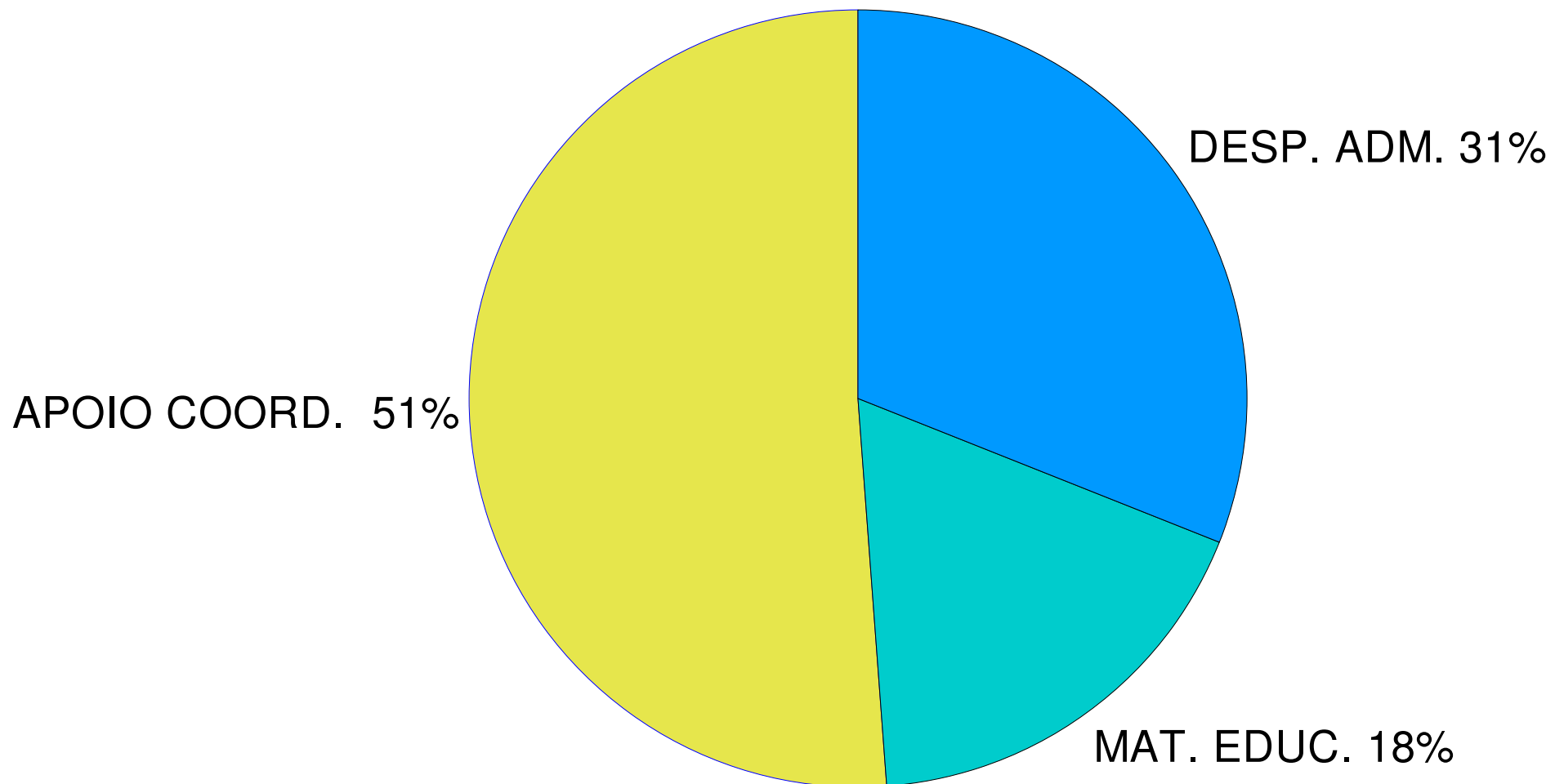
R\$ 758.172,12



Aplicação de Recursos Financeiros entre 01/10/09 a 30/09/10 R\$ 688.914,50

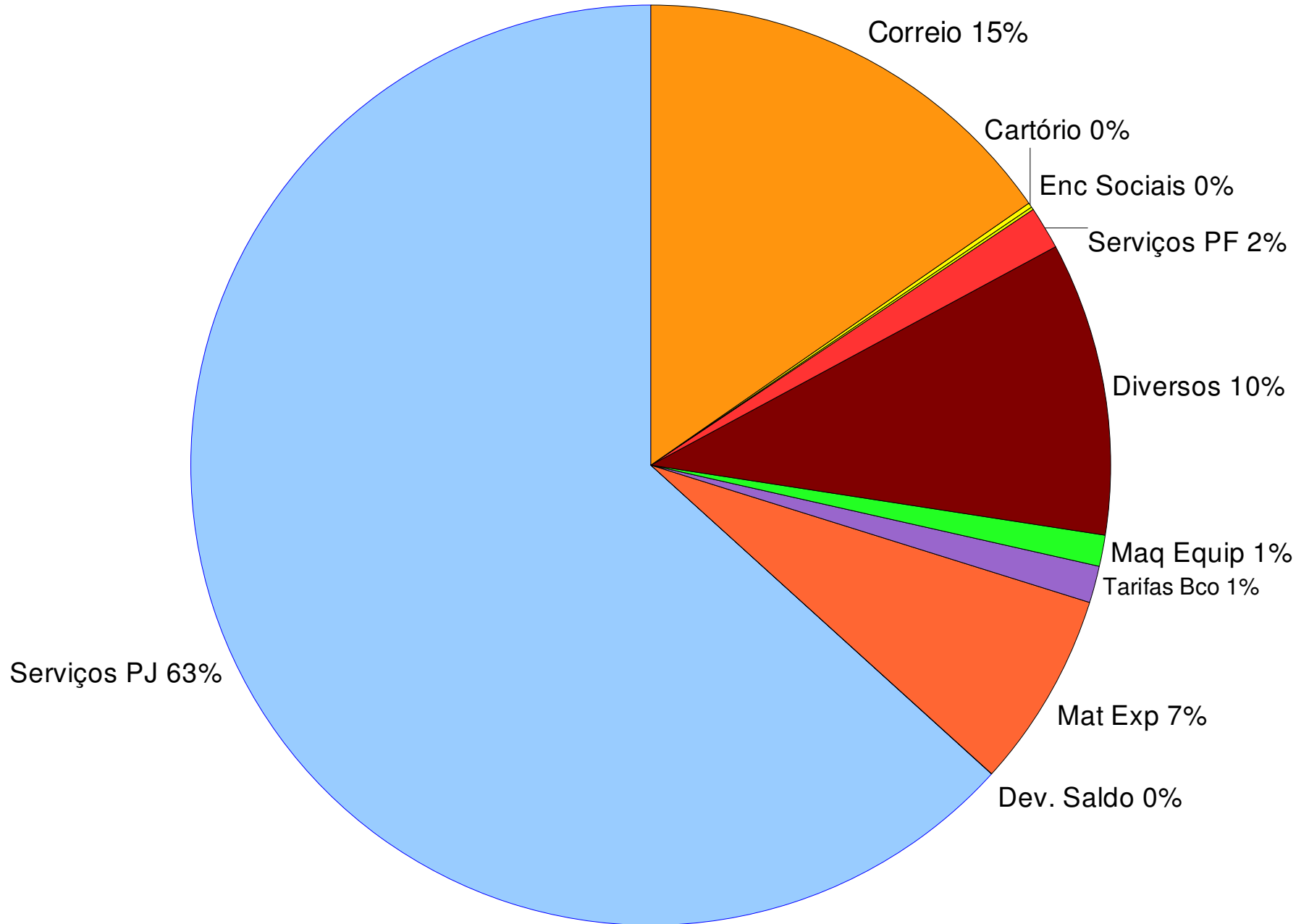
- **Apoio Coord. / Capacitações R\$ 352.535,15**
 - Valores encaminhados aos Setores para Capacitação Básica de Líderes e
 - Encontros e Regionais (passagens e hospedagens)
- **Material Educativo R\$ 122.625,62**
 - Canfeção do Caderno do Líder, Livro Ouro, etc..
- **Despesas Administrativas R\$ 213.753,73**
 - Despesas com Pessoal, ajuda de custo viagem, serviços de terceiros, material
 - de consumo, correio, etc.

Aplicação de Recursos Financeiros entre 01/10/09 a 30/09/10 R\$ 688.914,50



Despesas Administrativas

01/10/08 a 30/09/09 R\$ 221.510,48



Custos Idoso Mês

	2010			2009		
	Despesas	Índice	Custo Idoso	Despesas	Índice	Custo Idoso
Apoio Financ. Mensal e Capacitação Lider	14.281,51	35%	0,15	543.678,11	35%	0,29
Capacitação	338.253,64	37%	0,15	578.880,91	37%	0,30
Material Educativo	122.625,62	14%	0,05	219.276,64	14%	0,11
Despesas Administrativas	213.753,73	14%	0,09	221.510,48	14%	0,12
TOTAL	688.914,50	100%	0,44	1.563.346,14	100%	0,82

Nº de Idosos 2º Trim/ 2010 2º Trim/ 2009
191713 158304

FADIs 22/10/2010

**DEMONSTRAÇÃO DAS FONTES ECONOMICAS
DOS EXERCÍCIOS FINDOS EM 30 DE SETEMBRO**

(Valores Expressos em Reais)

	2010		2009	
FONTES ECONÔMICAS				
RECURSOS NÃO MONETÁRIOS	19.742.969,78	96,25%	14.683.127,45	94,49%
VOLUNTÁRIOS				
Líderes comunitários	16.257.001,09	79,26%	11.905.274,95	76,62%
Coordenações de Ramo, Setor, Núcleo e Estado	3.485.968,69	17,00%	2.777.852,51	17,88%
	19.742.969,78	127,05%	14.683.127,45	94,49%
RECURSOS MONETÁRIOS	768.687,96	3,75%	855.890,51	5,51%
CONVÊNIOS				
SETOR PÚBLICO				
Ministério da Saúde	600.000,00	2,93%	625.290,00	4,02%
	600.000,00	2,93%	625.290,00	4,02%
SETOR PRIVADO				
Drogarias Nissei	22.500,00	0,11%	0,00	0,00%
Copel	4.330,40	0,02%		
Doações via Setores	30.866,72	0,15%	8.444,79	0,07%
Banco Real	100.000,00	0,64%	200.000,00	1,29%
Doações / Reserva	475,00	0,00%	1.753,00	0,01%
	158.172,12	0,77%	210.197,79	1,35%
OUTRAS RECEITAS				
Resultado Financeiro das Aplicações	10.515,84	0,05%	20.402,72	0,13%
	10.515,84	0,05%	20.402,72	0,13%
	20.511.657,74	100%	15.539.017,96	100%

Memória de cálculo:

Líderes: 21.970 líderes x R\$ 739,96 ano-> (R\$ 510,00 x 13,3 / 220 h x 24 h estimadas) = R\$ 16.257.001,09

Os valores das Coordenações são calculados conforme memória acima, apenas considerando: Coordenadores de ramo/paróquia: 64 horas mês;

Coordenadores de setor: 120 horas mês; Coordenadores de estado: 200 horas mês.

Os valores destas coordenações somadas importam em R\$ 3.485.968,69